

Boletín 2022 - I cuatrimestre 2023

Observatorio de Envejecimiento y Vejez del municipio de Pasto



Universidad de Nariño
FUNDADA EN 1904

Sobre nosotros

El Observatorio de Envejecimiento y vejez es la principal fuente de información para la caracterización de las personas mayores y la identificación del desarrollo y el cumplimiento de las estrategias propuestas por la Política Pública de Envejecimiento y Vejez de Pasto 2018 – 2030

El Observatorio de Envejecimiento y Vejez trabaja bajo tres ejes

Componente Sociodemográfico



Componente de Monitoreo y seguimiento



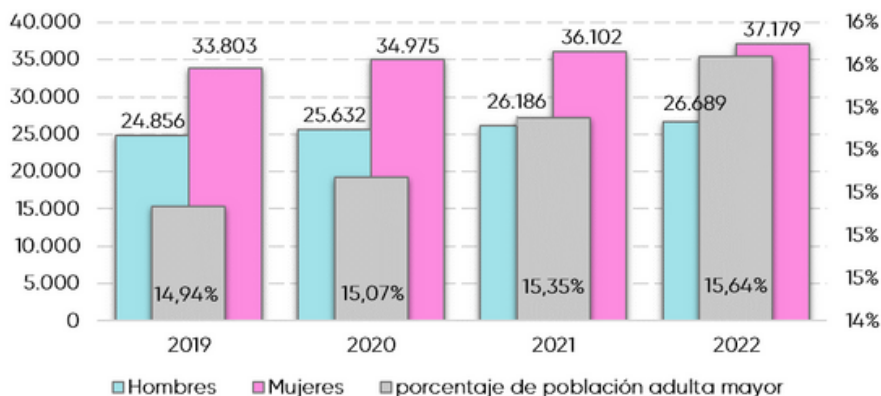
Componente de investigación



Componente Sociodemográfico

Es de suma importancia conocer las condiciones sociodemográficas de las personas mayores, debido a que ello permite orientar recursos y acciones, no solo de la Secretaría de Bienestar Social sino de la Alcaldía y de Instituciones aliadas.

Desde 2019 hasta 2022 se ha encontrado una tendencia creciente frente al porcentaje de personas mayores de 60 años en el municipio de Pasto.



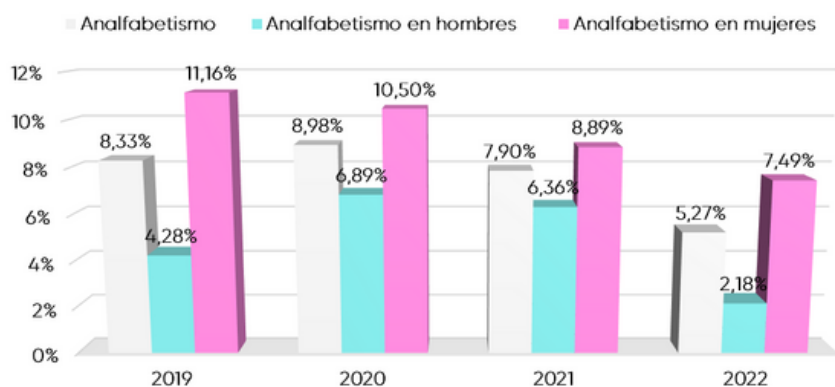
Porcentaje de personas de 60 años o más en el Municipio de Pasto 2019-2022

En el análisis de las condiciones sociodemográficas se tiene en cuenta prioritariamente la caracterización poblacional, la seguridad social y las estadísticas vitales y la caracterización socioeconómica.

En el análisis de las estadísticas vitales se encuentra que la mayoría de la población padece de hipertensión arterial, seguido de la enfermedad renal y la diabetes. En efecto, son las enfermedades cardiovasculares las que cobran más vidas en las personas mayores, seguidas de las neoplasias o enfermedades tumorales. La pandemia por COVID-19 se considera la principal causa de muerte durante 2020 y 2021

Indicador	Año			
	2019	2020	2021	2022
Tasa de morbilidad por Diabetes	113,95	109,28	116,36	122,88
Tasa de morbilidad por Cáncer	31,95	38,53	44,41	-
Tasa de morbilidad por artritis o artrosis	12,91	14,77	15,16	16,49
Tasa de morbilidad por Enfermedad renal	175,18	135,45	115,56	116,68
Tasa de morbilidad por hipertensión arterial	390,92	397,05	414,75	415,81
Tasa de morbilidad por sida	0,89	0,97	1,14	-
Tasa de morbilidad por osteoporosis	19,45	14,98	12,17	10,8
Tasa de morbilidad por Depresión	4,28	3,35	3,16	2,15
Tasa de morbilidad por Alzheimer	1,89	2,46	2,42	2,33
Tasa de morbilidad por Párkinson	6,78	5,91	5,8	3,93
Tasa de morbilidad por Demencia Senil	4,81	4,17	3,87	2,47
Tasa de morbilidad por Esquizofrenia	7,88	10,13	12,6	8,61

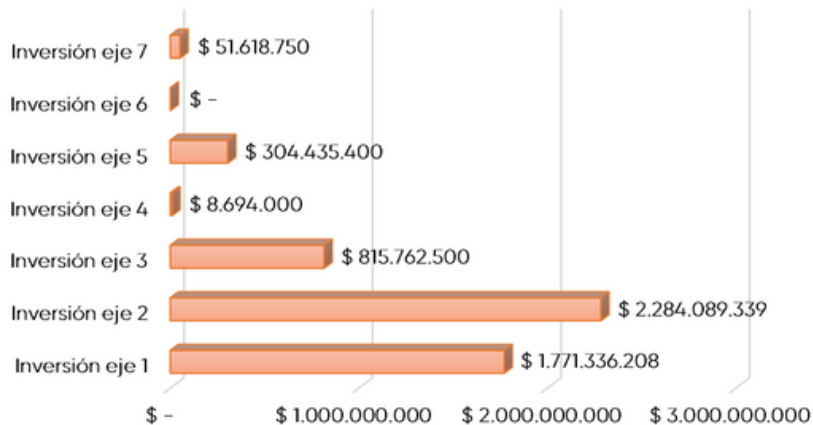
Al considerar el análisis de las características sociodemográficas se ha evidenciado situaciones que requieren de atención urgente por parte de la municipalidad, una de estas corresponde con el analfabetismo, el cual si bien ha venido decreciendo con el paso de los años, no ha evolucionado de la forma como se ha esperado, situación que requiere de una actuación temprana.



Analfabetismo en la población adulta mayor en el Municipio de Pasto



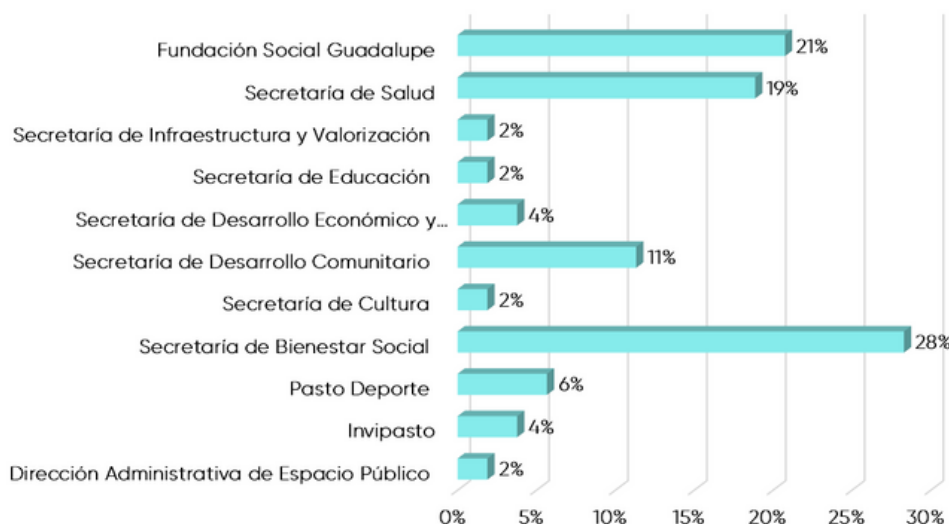
Componente de Monitoreo y Seguimiento 2022



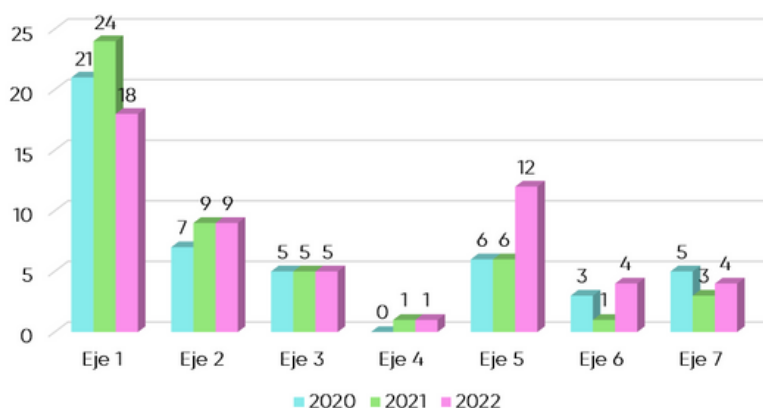
Inversión por eje estratégico de la PPEV de Pasto año 2022

El componente de Monitoreo y Seguimiento se reconoce como el corazón del Observatorio de Envejecimiento y Vejez, y su objetivo es identificar tanto el nivel de avance en la implementación de acciones a favor de la política pública como especificar cuáles son las instituciones o dependencias que mayoritariamente aportan a la implementación de esta. Dentro del análisis compilado realizado para 2022 se ha podido evidenciar que el eje que en mayor medida ha recibido financiamiento corresponde con el segundo el cual promueve la cultura del envejecimiento y la vejez

Para el año 2022, se ha encontrado que si bien el mayor aporte a la implementación desde el número de acciones ejecutadas de la política pública es realizada por la Secretaría de Bienestar Social con un 28% del total de acciones, lo cierto es que se encuentra instituciones como Fundación Social Guadalupe que ejecutan el 21% de las acciones y la Secretaría de Salud del municipio de Pasto abarcando un 19% de estas. Demostrando el proceso de corresponsabilidad de las dependencias.



Participación por dependencia según actividades ejecutadas para la implementación de la PPEV de Pasto año 2022



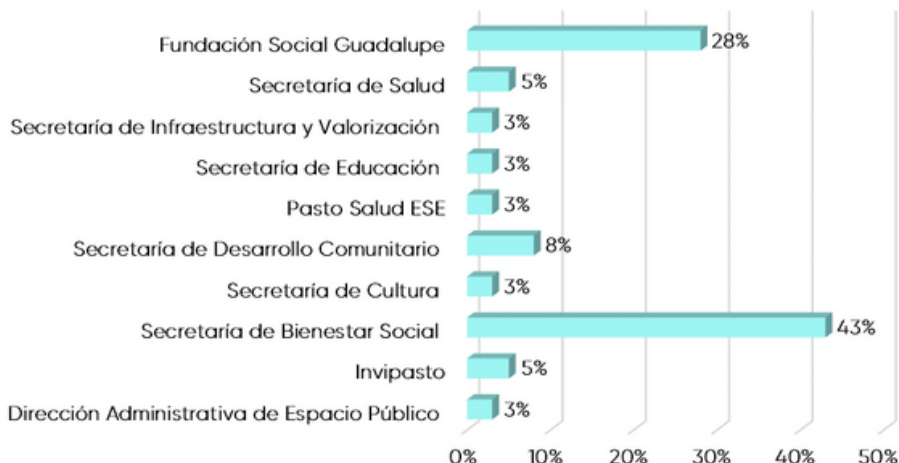
Comparativo de actividades por eje en la implementación de la PPEV de Pasto 2020-2022

En un análisis comparativo que se realiza sobre la ejecución de la Política Pública desde el año 2020 cuando inicia su implementación, se ha podido evidenciar que es el Eje 1 relacionado con el Goce efectivo de derechos el que más acciones ha logrado ejecutar. Seguido del Eje 2 que se enfoca en la cultura del Envejecimiento y la Vejez, y el Eje 5 destinado al fortalecimiento institucional para la prestación de servicios a favor de la población en mención.

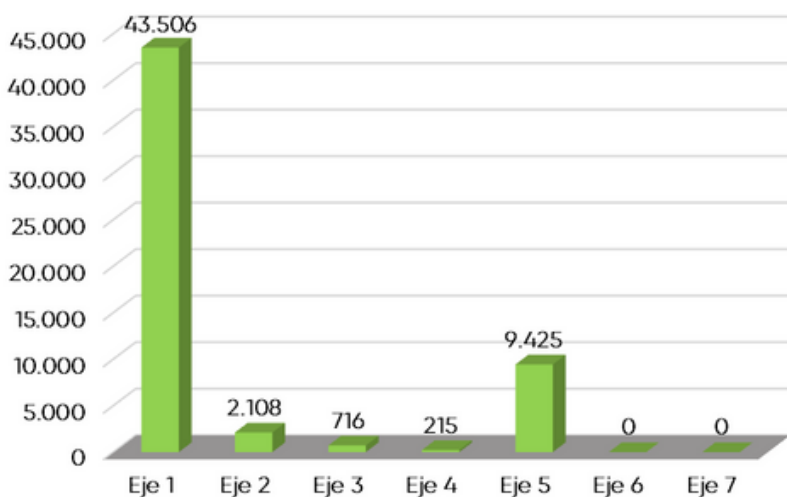


Componente de Monitoreo y Seguimiento 2023

La Política Pública de envejecimiento y vejez del municipio de Pasto se ejecutará hasta el 2030, avanzando año a año para convertirse en una apuesta estructural para el logro del bienestar integral de la población de personas mayores en el municipio, con base a ello es importante reconocer el compromiso que diferentes secretarías y dependencias han tenido para con este cometido, encontrando que para 2023 es la Secretaría de Bienestar Social la que encabeza las acciones realizadas, seguida de la Fundación Social Guadalupe



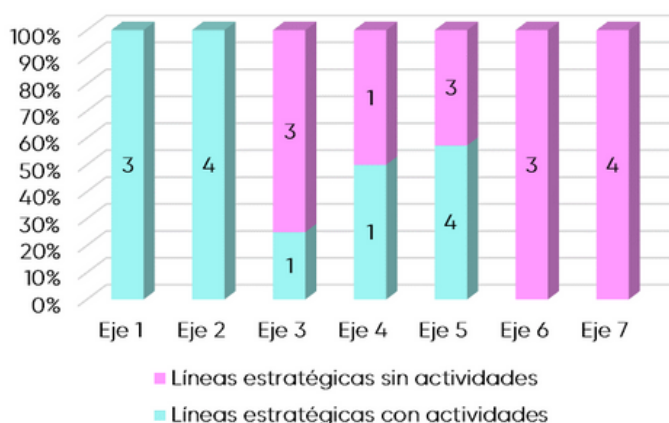
Participación por dependencia según actividades ejecutadas para la implementación de la PPEV año 2023



Población atendida en cada uno de los ejes de PPEV año 2023

Las acciones dentro de una política pública de envejecimiento y vejez del municipio de Pasto se encuentran orientadas a mejorar de manera sustancial la calidad de vida de las personas mayores. Estas cuentan con diferentes enfoques que transforman las dinámicas cotidianas, en ese sentido, se ha encontrado que de las acciones implementadas en 2023 se centran en el Eje 1 que corresponde con la Garantía, Ejercicio y Promoción para el Goce Efectivo de derechos de Derechos que tiene un impacto en 43.506 personas mayores, seguido del Eje 5 correspondiente con el fortalecimiento institucional a partir del cual se benefician 9.425 personas

En consecuencia de los hallazgos evidenciados con antelación se logra identificar que en el Eje 1 se tiene la ejecución de la totalidad de las líneas estratégicas diseñadas para la política pública de envejecimiento y vejez, adicionalmente, dentro del Eje 2 se encuentra la ejecución de 4 líneas estratégicas, mientras que es el Eje 6 y Eje 7 los que cuenta con una mayor cantidad de líneas estratégicas sin ejecutar, con un total de 3 y 4 respectivamente. Es relevante considerar que esta situación puede ser ocasionada debido a que el periodo reportado comprende el primer cuatrimestre del año que usualmente se ve trastocado por procesos administrativos del sector público



Líneas estratégicas que no reportan actividades en los ejes de la PPEV año 2023



Componente de Investigación

El componente de investigación se reconoce como un valor agregado que tiene el Observatorio de Envejecimiento y Vejez del municipio de Pasto, este se encuentra orientado a contribuir de forma constante al estudio de las condiciones de las personas mayores desde una mirada científica. Este componente es de suma importancia para analizar a profundidad diversas temáticas que atañen el bienestar de la población de personas mayores.



Para la vigencia 2023 se está estudiando

EL MALTRATO EN LAS PERSONAS MAYORES DEL MUNICIPIO DE PASTO

El maltrato en las personas mayores se ha reconocido como un creciente problema en la salud pública que afecta no solo el plano privado de la persona sino que se ha convertido en una dinámica que afecta el entorno colectivo. Teniendo en cuenta la importancia de esta temática el Observatorio de Envejecimiento y Vejez en conjunto con la Secretaría de Bienestar adelantará para el año 2023 la investigación sobre el Maltrato en las personas mayores del municipio de Pasto, considerando la aplicación de una metodología mixta, preminentemente cuantitativa, que permita identificar el grado de prevalencia de este flagelo en el contexto municipal, llegando a un total de 471 individuos a partir de un calculo muestral aleatorio probabilístico por conglomerados.

La investigación estará completa para el mes de diciembre del año 2023 y podrá ser consultada en la página web: www.observatorioppev.org

