

INFORME OBSERVATORIO DE
ENVEJECIMIENTO Y VEJEZ

2021

Indicadores sociodemográficos, monitoreo y seguimiento de la PPEV
Presentación de la página web



Universidad de Nariño
COLOMBIA



PASTO
LA GRAN CAPITAL
ALCALDIA MUNICIPAL

VISITA NUESTRA WEB
www.observatoriopev.online



Inicio Nosotros Estructura Temática Participación Documentos Contacto

Observatorio de Envejecimiento y Vejez

El Observatorio de Envejecimiento y vejez es la principal fuente de información para la caracterización de las personas mayores y [...]

Leer más



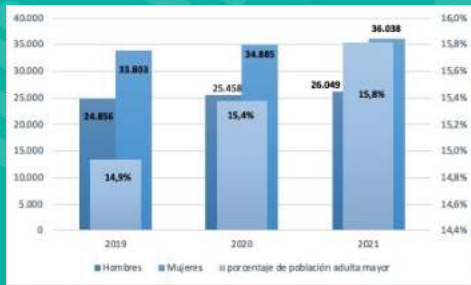
Universidad de Nariño
COLOMBIA



PASTO
LA GRAN CAPITAL
ALCALDIA MUNICIPAL

INFORME 2021

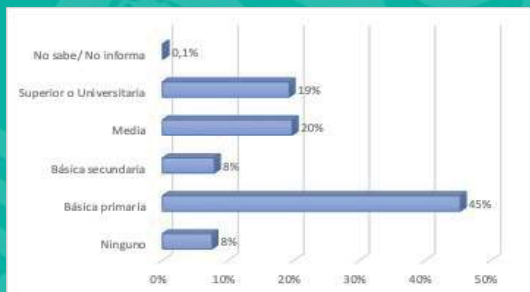
POBLACIÓN DE PERSONAS MAYORES EN EL MUNICIPIO DE PASTO



FUENTE: ELABORACIÓN PROPIA. BASE DE DATOS DE PROYECCIONES DE POBLACIÓN Y VIVIENDA DANE 2021

Los indicadores sociodemográficos permiten tener una visión general sobre una población específica, en estos se concentran datos relacionados con la edad, el género, la condición económica, entre otros. En el caso de las personas mayores del municipio de Pasto se evidencia un crecimiento acentuado en esta misma, modificando en buena medida la pirámide poblacional; de acuerdo con la figura presentada la cantidad tanto de hombres como de mujeres ha venido incrementando año a año modificando el porcentaje de la población de personas mayores en relación con el resto de la población. Dentro de estos indicadores es prudente resaltar que, la mayoría de la población habita en la cabecera municipal.

NIVEL EDUCATIVO DE LAS PERSONAS MAYORES DEL MUNICIPIO DE PASTO



FUENTE: ELABORACIÓN PROPIA, GEIH TERCER TRIMESTRE, 2021

Uno de los datos que más llaman la atención en la compilación de datos sociodemográficos se encuentra relacionado con el nivel educativo, en ese sentido, las personas mayores en el municipio de Pasto alcanzaron en su mayoría un nivel de básica primaria, mientras que solo el 19% lograron un nivel educativo superior o universitaria, siendo necesario prestar mayor atención a los procesos de capacitación de esta población.

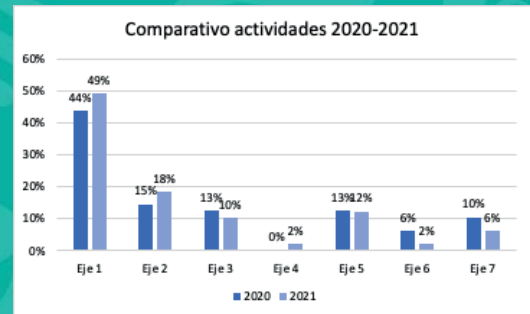
PREVALENCIA EN LAS CAUSAS DE MORTALIDAD EN PERSONAS MAYORES DEL MUNICIPIO DE PASTO 2020-2021

Causas Mortalidad	2020	2021
Enfermedades trasmisibles	23%	29%
Neoplasias (Tumores)	15%	15%
Enfermedades del sistema circulatorio	38%	33%
Causas externas	2%	3%
Todas las demás causas	22%	21%

FUENTE: CÁLCULOS PROPIOS, ESTADÍSTICAS VITALES DE NACIMIENTOS Y DEFUNCIONES, DANE 2020-2021

En los dos años analizados se encontró que existe una mayor tasa de mortalidad en la población de personas mayores por causas relacionadas a enfermedades del sistema circulatorio, predominando las muertes por enfermedades cerebrovasculares. Como segunda causa de muerte están las enfermedades trasmisibles, donde predomina las infecciones intestinales y las infecciones respiratorias agudas una tercera causa de mayor mortalidad se encuentran las neoplasias o tumores donde predominan los tumores de órganos digestivos, próstata y otros en localizaciones no especificadas.

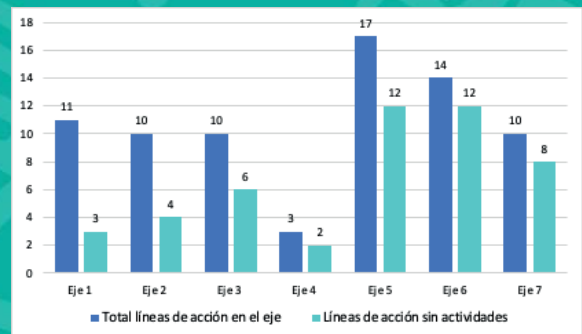
COMPARATIVO DE ACTIVIDADES POR EJE EN LA IMPLEMENTACIÓN DE LA PPEV



FUENTE: COMPARATIVO DE ACTIVIDADES POR EJE EN LA IMPLEMENTACIÓN DE LA PPEV

La gráfica expuesta permite verificar la cantidad de actividades emprendidas para cada uno de los ejes por las diferentes instituciones anexas a la Política Pública de Envejecimiento y Vejez de Pasto, uno de los principales cambios es el incremento de una actividad diferente para 2021, a diferencia de lo presentado en 2020, esta corresponde con aquella que se realiza de manera exclusiva para el eje 4.

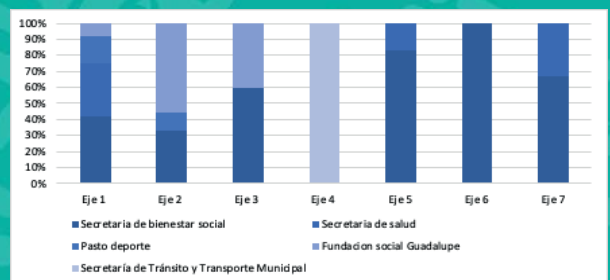
LÍNEAS DE ACCIÓN SIN ACTIVIDADES EN LOS EJES DE LA PPEV



FUENTE: DISEÑO PROPIO CON BASE EN LA CADENA DE VALOR PÚBLICO, SECRETARÍA DE BIENESTAR SOCIAL.

Para la política pública de Envejecimiento y Vejez del municipio de Pasto, se encontró que durante 2021 de las 75 líneas de acción propuestas, tiene una ejecución de 28 líneas y 47 no ejecutadas, consecuentemente se tiene un cumplimiento frente a las líneas de 37,3%

PARTICIPACIÓN POR DEPENDENCIA EN LA INVERSIÓN POR EJE DE LA PPEV. 2021



FUENTE: DISEÑO PROPIO CON BASE EN LA CADENA DE VALOR PÚBLICO, SECRETARÍA DE BIENESTAR SOCIAL.

El compromiso con la PPEV es transversal para la Alcaldía de Pasto y otras instituciones, sin embargo, existe un mayor aporte realizado por la Secretaría de Bienestar Social para con esta población, debido que son los principales responsables de esta, siendo apoyados por entidades como la Fundación Social Guadalupe y la Secretaría de Salud, Pasto Deporte y Tránsito. En este sentido se reitera la necesidad de contar con un mayor apoyo para el beneficio integral de las personas mayores.